



Biện pháp phòng ngừa để đảm bảo sử dụng an toàn

Các biện pháp phòng ngừa dưới đây nhằm đảm bảo sử dụng sản phẩm an toàn và đúng cách.
Ghi chú rằng việc sử dụng các sản phẩm này có áp dụng những giới hạn nhất định. Không tuân thủ các giới hạn này có thể dẫn tới thương tích hoặc hư hỏng tài sản.

 Cảnh báo	Tình huống nguy hiểm tiềm ẩn có thể dẫn tới tử vong hoặc thương tích nghiêm trọng.
 Thận trọng	Tình huống nguy hiểm có thể dẫn tới thương tích nhẹ hoặc vừa và/hoặc trong tình huống đó, chỉ nhìn thấy trước thiệt hại tài sản.

 **Cảnh báo** Các sản phẩm của TOYOX đã được phát triển và sản xuất cho các ứng dụng chung trong công nghiệp.

Đối với các ứng dụng đòi hỏi sự an toàn, hãy xác nhận trước.


Không sử dụng để cấy ghép hoặc tiêm hay các ứng dụng khác mà có thể một phần của sản phẩm vẫn sót lại trong cơ thể.

Toyox không đảm bảo về khả năng thích ứng hoặc độ an toàn liên quan đến những ứng dụng như vậy.

Vui lòng đọc kỹ Các biện pháp phòng ngừa xử lý trước khi sử dụng.

Ghi chú: Xem bảng thuật ngữ trên trang chủ cho các từ được đánh dấu bằng ※.

RAKURAKU JOINT

- Ống mềm này chuyên dùng cho không khí (khí nén). Không sử dụng cho chất dẫn khác.
※ Không sử dụng cho dầu nhiên liệu (dầu nặng, dầu hỏa (dầu nhẹ), dầu hỏa (dầu đèn), xăng) hoặc dung môi.
- Trước khi sử dụng, hãy xác nhận rằng mỗi khu vực đầu lắp đều được lắp chắc chắn. Ngoài ra, khi lắp hoặc tháo đầu nối và các dụng cụ khí nén, vui lòng nắm chặt chúng trong quá trình thực hiện cho đến khi chúng được nối hoặc tháo đúng cách.
- Xin đừng ném hoặc thả rơi ống mềm hoặc đầu nối.
-  **Cảnh báo** Điện áp còn lại duy trì trong vài giây sau khi rút đầu được: không chạm vào công tắc dụng cụ trong thời gian này. (Đầu được)
- Khi thay ống mềm và đầu nối, vui lòng sử dụng đầu nối chuyên dụng. Hãy nhớ đừng sử dụng đầu nối không phải là đầu nối chuyên dụng hoặc nối bằng dây.